



Tutorial para Solicitação de Matrícula Portal do ESTUDANTE UFU

Coordenação dos Cursos de Ciências Contábeis

1. Ao abrir o navegador, digite: www.portalestudante.ufu.br

portalestudante.ufu.br/userLoginInit




Portal do Estudante

Universidade Federal de Uberlândia

Caro aluno,
Favor informar o seu login e senha para acessar o portal Área do Estudante

Instruções:

- Aluno especial da Pós-graduação deverá solicitar matrícula na respectiva Coordenação de Curso.
- Para providenciar o e-mail institucional, acesse o endereço eletrônico <https://www.idufu.ufu.br/>, informe sua matrícula e senha do portal do estudante para **Ativar Conta Aluno**.
- **Os alunos ingressantes devem solicitar a Identidade Acadêmica da UFU.**
- Para primeiro acesso [Clique Aqui](#) .

 Este sítio é melhor visualizado no Firefox 3.0 ou superior.

Acesso Restrito

Login:

Senha:

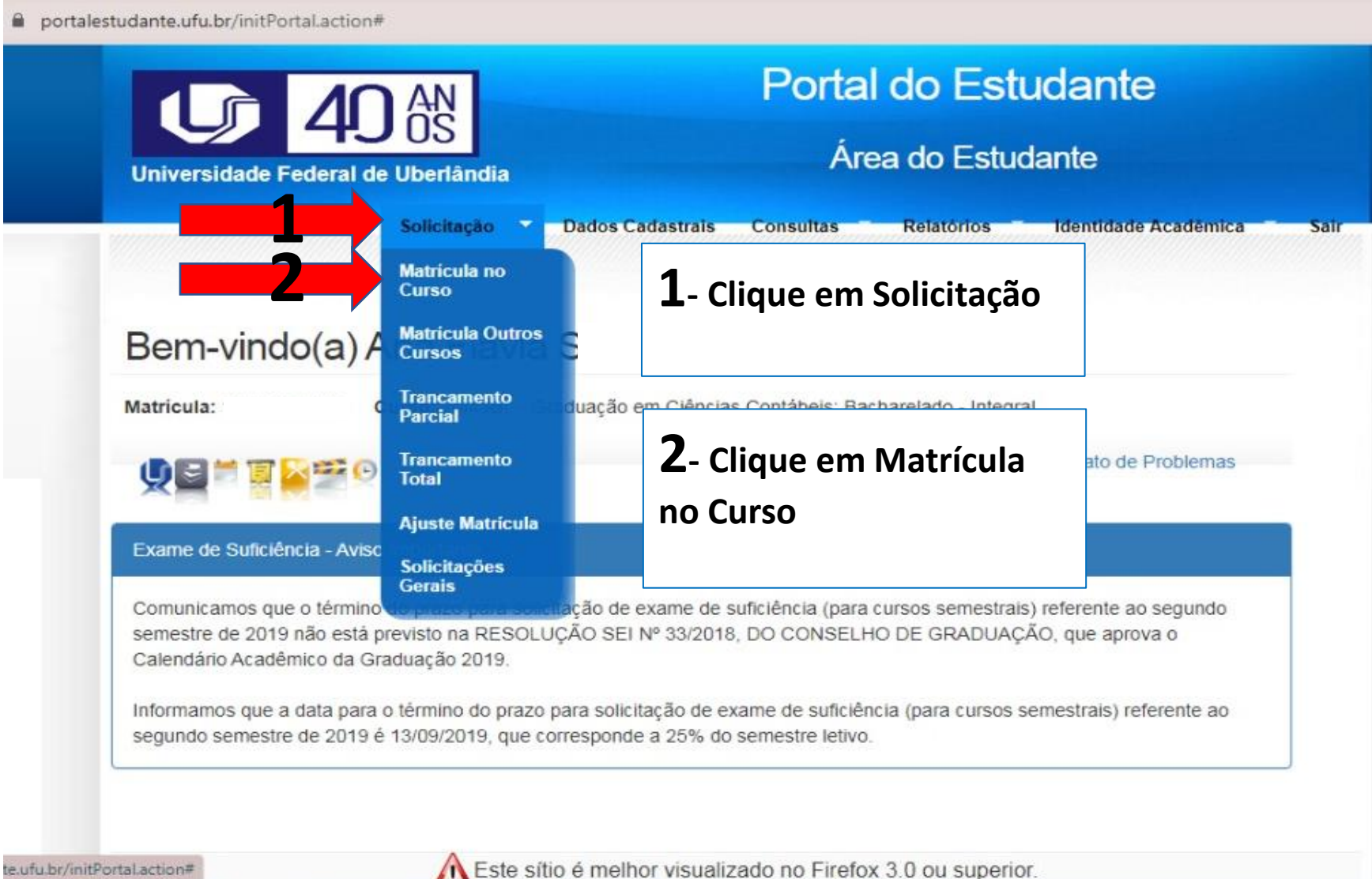
[Esqueci minha senha](#)

1 Preencha:
Login- Nº de Matrícula
Senha- pessoal

1º Acesso? Siga as orientações do clique aqui.

Centro de Tecnologia da Informação - Copyright © 2010 - Todos os direitos reservados
Este site é melhor visualizado no Firefox 3.0 ou IE 7.0 (ou superiores) com resolução de 1280x1024.

2. Solicitação de Matrícula do Curso (para solicitar disciplina no próprio Curso e Turno)



The image shows a screenshot of the UFU Student Portal. The header includes the UFU logo, '40 ANOS', and 'Portal do Estudante Área do Estudante'. The navigation menu contains 'Solicitação', 'Dados Cadastrais', 'Consultas', 'Relatórios', 'Identidade Acadêmica', and 'Sair'. A dropdown menu is open under 'Solicitação', listing 'Matrícula no Curso', 'Matrícula Outros Cursos', 'Trancamento Parcial', 'Trancamento Total', 'Ajuste Matrícula', and 'Solicitações Gerais'. Two red arrows point to 'Solicitação' (labeled '1') and 'Matrícula no Curso' (labeled '2').

1- Clique em Solicitação

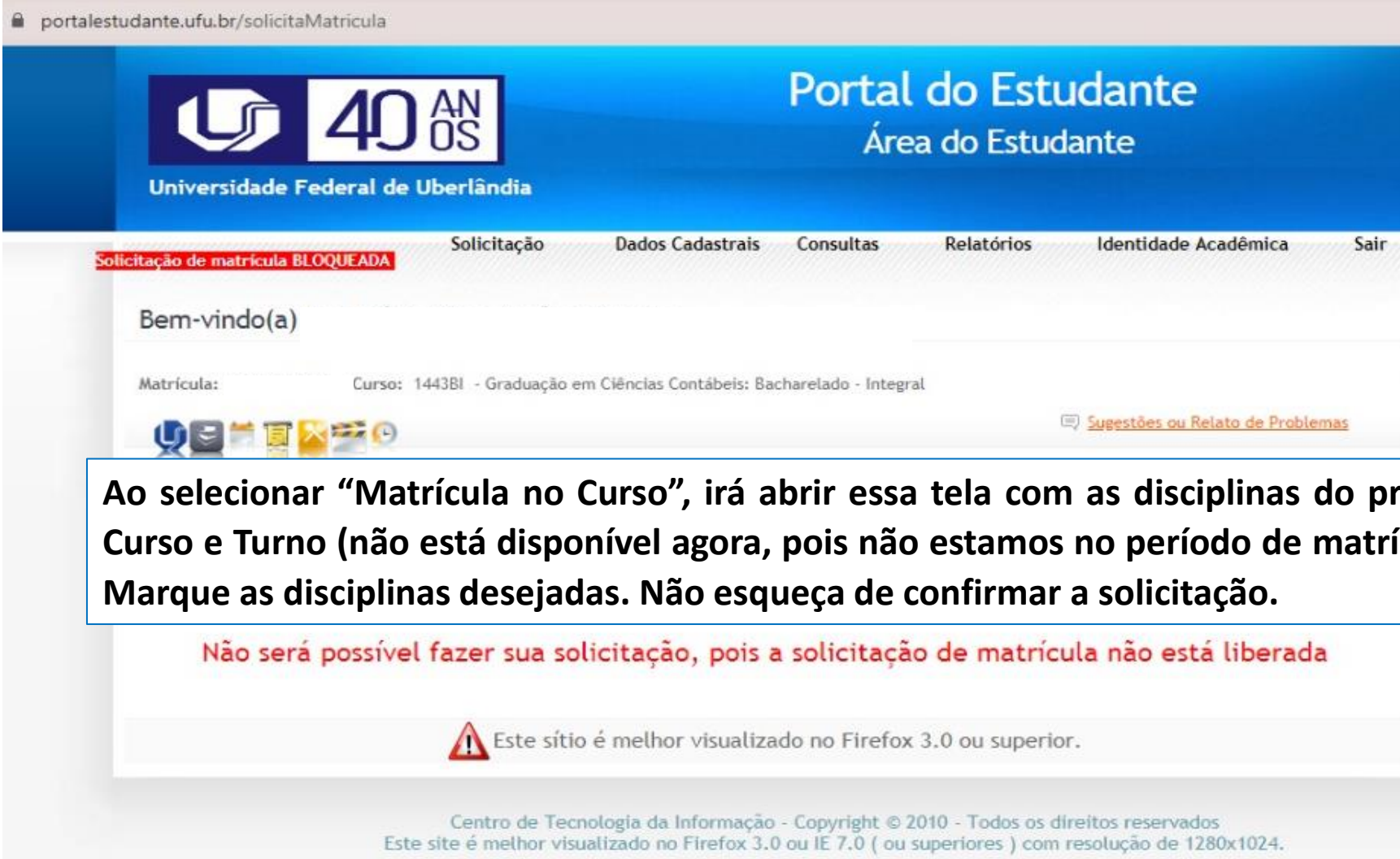
2- Clique em Matrícula no Curso

Comunicamos que o término do prazo para solicitação de exame de suficiência (para cursos semestrais) referente ao segundo semestre de 2019 não está previsto na RESOLUÇÃO SEI Nº 33/2018, DO CONSELHO DE GRADUAÇÃO, que aprova o Calendário Acadêmico da Graduação 2019.

Informamos que a data para o término do prazo para solicitação de exame de suficiência (para cursos semestrais) referente ao segundo semestre de 2019 é 13/09/2019, que corresponde a 25% do semestre letivo.

Este site é melhor visualizado no Firefox 3.0 ou superior.

2.1. Solicitar as disciplinas



The screenshot shows the 'Portal do Estudante' (Student Portal) of the Universidade Federal de Uberlândia. The page title is 'Portal do Estudante Área do Estudante'. The navigation menu includes 'Solicitação', 'Dados Cadastrais', 'Consultas', 'Relatórios', 'Identidade Acadêmica', and 'Sair'. A red banner at the top left reads 'Solicitação de matrícula BLOQUEADA'. Below this, the user is greeted with 'Bem-vindo(a)'. The user's profile information is displayed: 'Matrícula: [redacted]' and 'Curso: 1443BI - Graduação em Ciências Contábeis: Bacharelado - Integral'. There is a link for 'Sugestões ou Relato de Problemas'. A large red error message states: 'Não será possível fazer sua solicitação, pois a solicitação de matrícula não está liberada'. At the bottom, there is a warning icon and text: 'Este sítio é melhor visualizado no Firefox 3.0 ou superior.' and a footer with copyright information: 'Centro de Tecnologia da Informação - Copyright © 2010 - Todos os direitos reservados. Este site é melhor visualizado no Firefox 3.0 ou IE 7.0 (ou superiores) com resolução de 1280x1024.'

Ao selecionar “Matrícula no Curso”, irá abrir essa tela com as disciplinas do próprio Curso e Turno (não está disponível agora, pois não estamos no período de matrícula). Marque as disciplinas desejadas. Não esqueça de confirmar a solicitação.

3. Solicitar disciplinas de outros cursos

The image shows a screenshot of the UFU Student Portal. The header includes the UFU logo, '40 ANOS', and the text 'Portal do Estudante' and 'Área do Estudante'. The navigation menu contains 'Solicitação', 'Dados Cadastrais', 'Consultas', 'Relatórios', 'Identidade Acadêmica', and 'Sair'. A dropdown menu is open under 'Solicitação', listing options: 'Matrícula no Curso', 'Matrícula Outros Cursos', 'Trancamento Parcial', 'Trancamento Total', 'Ajuste Matrícula', and 'Solicitações Gerais'. Two red arrows with numbers '1' and '2' point to 'Solicitação' and 'Matrícula Outros Cursos' respectively. Two white boxes with blue borders contain the text: '1- Clique em Solicitação' and '2- Clique em Matrícula Outros Cursos'. The main content area shows a student's name 'Bel... Silva' and a message about exam requests for the second semester of 2019.

1- Clique em Solicitação

2- Clique em Matrícula Outros Cursos

Este site é melhor visualizado no Firefox 3.0 ou superior.

3.1. Solicitar as disciplinas de outros cursos

The screenshot shows the 'Portal do Estudante' (Student Portal) of the Universidade Federal de Uberlândia. The page title is 'Portal do Estudante' and the subtitle is 'Área do Estudante'. The navigation menu includes 'Solicitação', 'Dados Cadastrais', 'Consultas', 'Relatórios', 'Identidade Acadêmica', and 'Sair'. The main content area displays a welcome message 'Bem-vindo(a)', the user's matriculation number, and the current course: 'Curso: 1443BI - Graduação em Ciências Contábeis: Bacharelado - Int'. Below this, there are several icons and a 'Sugest' button. A red arrow points to the 'Curso Ofertante' dropdown menu, which currently shows 'Selecione um Curso ...'. Below the dropdown is a 'Pesquisa Disciplina' search box. At the bottom, there are two sections: 'Solicitação Outros Cursos - Turmas Aptas' and 'Solicitação Outros Cursos - Turmas Solicitadas'. The 'Turmas Aptas' section contains a table with columns for 'Cód Disciplina', 'Nome Disciplina', 'Código Turma', and 'Solicitar'.

Aqui você poderá solicitar disciplinas de outros Cursos da UFU, e também de outro **Turno** no Curso de Ciências Contábeis. Basta selecionar em “Curso Ofertante”. Caso você seja aluno do Integral, em “Curso Ofertante”, procure por Curso de Ciências Contábeis Noturno, por exemplo.

Cuidado: Cursos de Ciências Contábeis Pontal refere-se ao curso do campus de Ituiutaba!

4. Conferir Solicitações

Não se esqueça de salvar/confirmar sua solicitação. Aparecerá um arquivo com o resumo dos seus pedidos.

Lembre-se que a solicitação de matrícula é apenas a solicitação, não significa que seu pedido tenha sido aceito, mesmo para quem solicitou online.

Para confirmar se sua matrícula foi aceita, confira seus Atestado de Matrícula nos primeiros dias de aula no Portal do Estudante.

5. Conferir matrícula após processamento

alestudante.ufu.br/initPortal.action#



Portal do Estudante
Área do Estudante


Solicitação Dados Cadastrais Consultas Relatórios Identificação

Bem-vindo(a)

Matrícula:



Este sítio é melhor visualizado no Firefox



Matrícula no Curso

Histórico Escolar - Consulta

Histórico Visual - Consulta

Histórico Escolar - Validável

Atestado Matrícula - Validável

Após Processamento das solicitações de matrícula (geralmente 24h após o período de solicitações de matrícula online), as disciplinas aceitas estarão disponíveis para consulta no seu **Atestado de Matrícula**.

O Atestado de Matrícula te informará sobre os pedidos que foram ou não processadas durante a solicitação. Por isso, é de suma importância sua conferência no início das aulas e no decorrer do curso!!! Caso algum erro tenha ocorrido, o mesmo deve ser resolvido no início do semestre na coordenação do curso.